



# Présentation du voyage en Andalousie

du dimanche 11 février  
au jeudi 15 février 2017

**Réunion du mardi 30  
Janvier avec les parents**



# Programme du voyage en Espagne

1er jour : dimanche 11 février 2017

-04h45 : rendez-vous devant le collège.

-Prendre uniquement des **bagages cabines**, rien en soute. Les

dimensions sont : \***hauteur :55cm**

\***largeur :40 cm**

\***profondeur: 20cm**

\***poids :10kg**

**Attention, n'emportez pas de flacon de plus de 10 cl (dose voyage). Pas de parfum gel douche etc**

- un **pique-nique à mettre dans un sac à dos avec le carnet de voyage** et départ en autocar.

- **5 euros pour le dernier dîner, avant de prendre l'avion, à donner au départ**

-07h45 : Aéroport de Paris Charles de Gaulle.

-09H45 : Envol vers Séville.

-12h15 : Arrivée.



**Jour 1 :**

**-14h30 :**

**Alcazar de  
Séville**



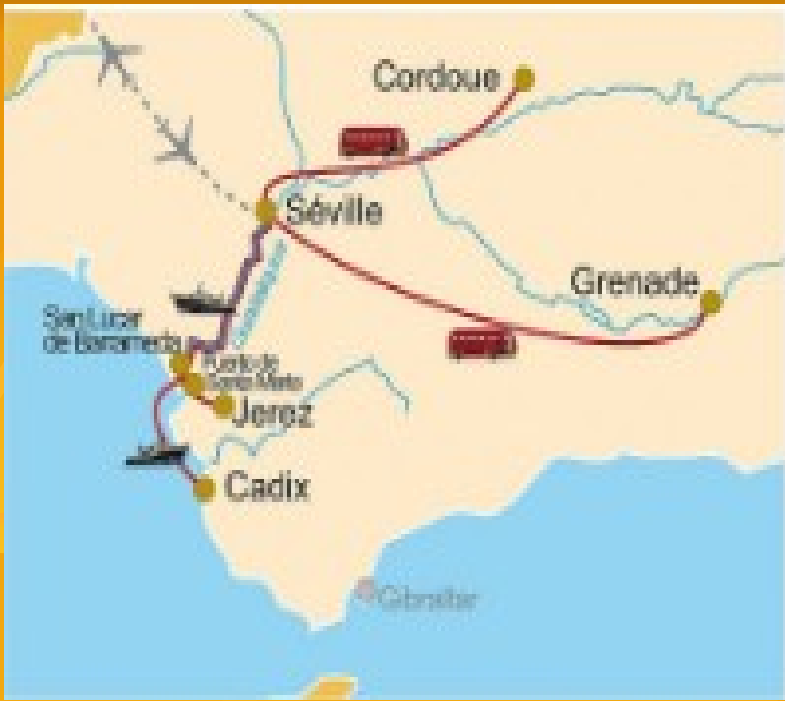
**Plaza de España**

**-18h00 : En route  
vers Cordoue**

**-20h00 : Rencontre  
avec les familles**



# JOUR 2 : visite de Cordoue



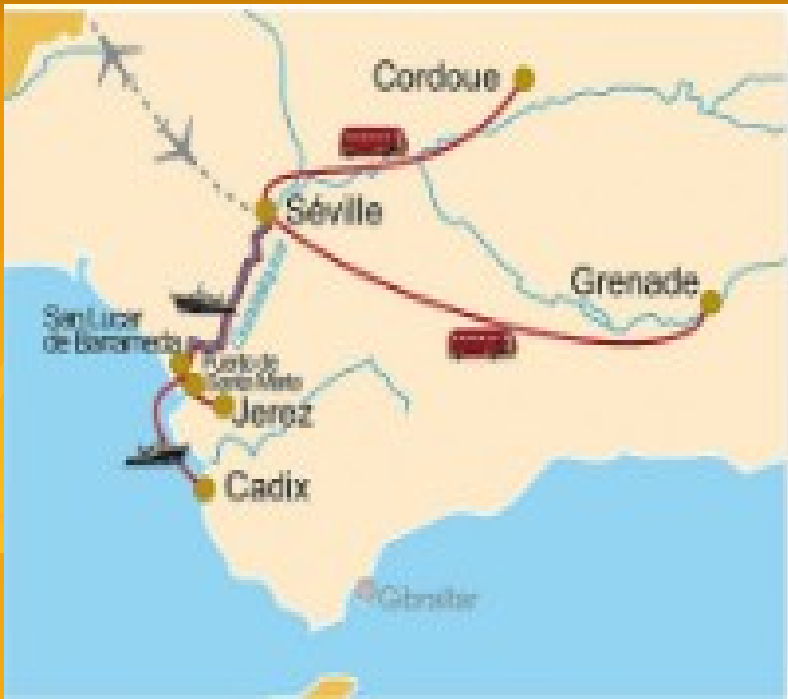
10h30 : La Mezquita  
Catedral

# JOUR 2 : visite de Cordoue



*La Judería et ses ruelles fleuries*

# JOUR 2 : visite de Cordoue



*16h30 : Visite  
audioguidée de la tour de  
Calahorra*

# Jour 3 : Visite de Séville



*11h35 : La  
cathédrale de  
Séville*



*La tour maure de la  
Giralda*

# Jour 3 : Visite de Séville

CHALLENGE



*Pique-nique  
au parc María  
-Luisa*

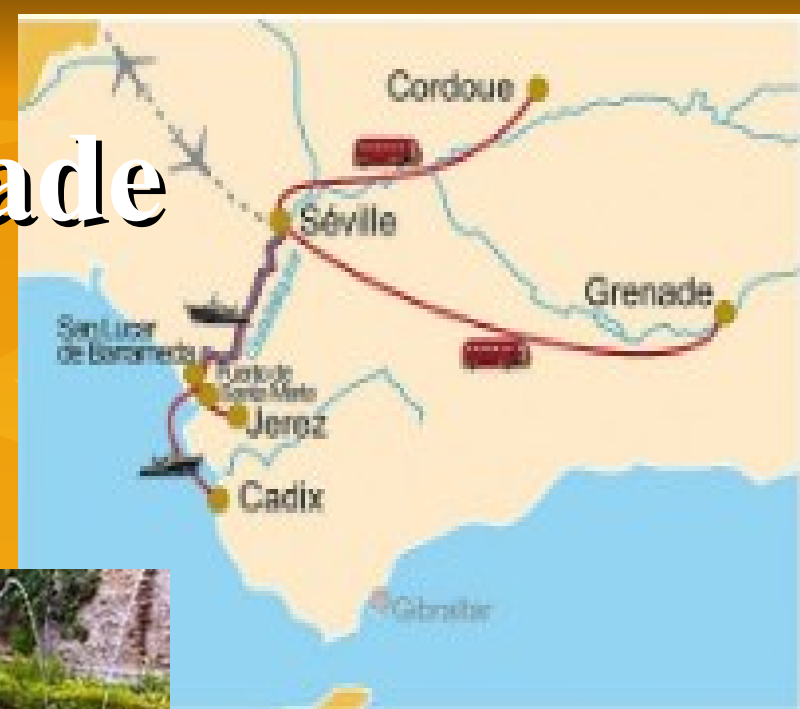
*15h30: challenge par  
équipe pour l'exploration  
de Séville-Santa Cruz*





# Jour 4 : visite de Grenade


*-Le matin : promenade dans la ville*



**14h00 : Le palais de l'Alhambra**  
(Monument majeur de l'architecture islamique)

*Les jardins du Generalife*

# Jour 5 : Séville et Las Setas



***-10h30 : Vue panoramique depuis Las Setas***

*(Metropol Parasol : structure en bois à l'architecture moderne)*

***-16h15 : Aéroport de Séville (dîner non inclus : Il faudra prévoir 5 euros pour le dernier dîner, avant de prendre l'avion, à donner au départ.)***



***-18h20 : Envol pour la France***

***-20h50 : Arrivée à l'aéroport de Paris Charles de Gaulle.***



# Professeurs-guides




- Nous demandons une **écoute attentive** de la part de tous et **aucun bavardage pendant les visites**, car il est très difficile de faire respecter le silence en même temps que l'on parle et que l'on explique et plus particulièrement dans un musée ou dans la rue!
- Ecouter les accompagnateurs et/ou guides est le minimum attendu.

# Voyage pédagogique

Objectif culturel: découvrir une région d'Espagne, les habitudes de ses habitants...

- Objectif linguistique: parler en espagnol et mettre en application ce qui a été acquis en cours au collège.



- Objectif pédagogique: un dossier sera à rendre à notre retour ( pour le lundi 12 mars). Etre attentif, observateur, curieux pendant le séjour est donc primordial. Prendre des notes aidera, sans nul doute.

# Dossier-carnet de voyage



- Chaque élève le mettra dans un **porte-vues** et le remplira en partie avant le départ, puis sur place et le complètera au retour (avec des photos, des prospectus récupérés sur place, les billets d'entrée des musées, des cartes postales,...)
- Il sera rendu au professeur le lundi **12 mars 2018**, sera évalué et la note comptera dans la moyenne du 3e trimestre : 15 points pour le dossier (5 points pour la présentation, le soin et l'originalité, 5 points pour le contenu, 5 points pour la qualité de la langue) et 5 points pour le comportement lors du voyage -> une note sur 20, donc. Les auteurs des plus jolis dossiers auront un prix.

**Nous rappelons qu'il s'agit d'un voyage scolaire  
et non d'un  
voyage d'agrément.**

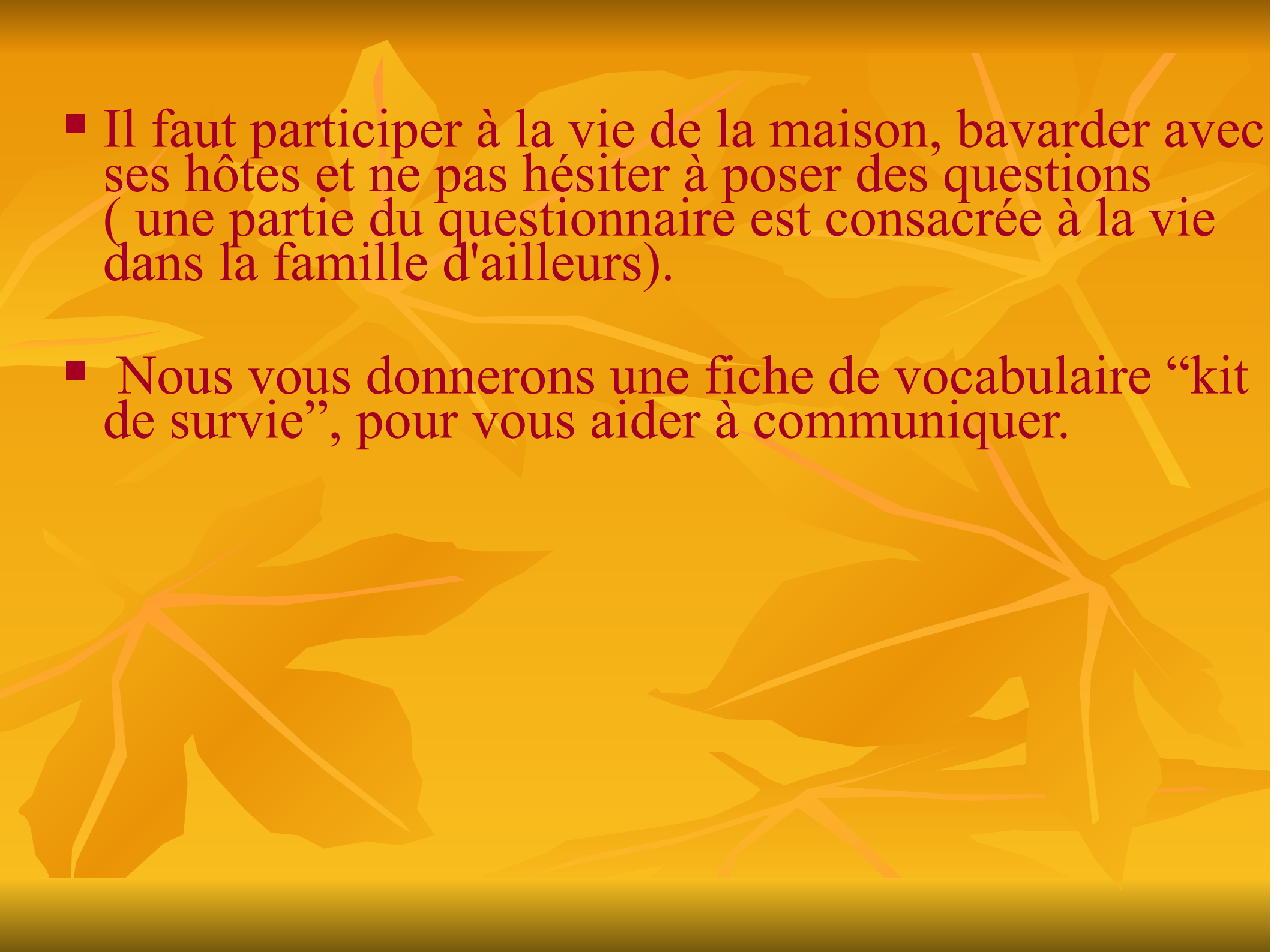
**Nous ne voulons pas d'élèves  
désobéissants ni d'élèves qui râlent.**

**Il faudra relire attentivement le règlement  
intérieur du  
carnet.**

# Dans les familles



- Une fois sur place, il va sans dire que les enfants se doivent d'être polis, courtois, souriants et doivent faire un effort d'adaptation aux règles de vie du pays et de la famille d'accueil (ils **doivent respecter les habitudes de vie de la famille au niveau des horaires-repas plus tardifs en Espagne-, de la nourriture et des coutumes locales** ) et éviter de passer trop de temps sur les écrans.
- Nous rappelons que les enfants représentent la France et leur établissement, ils ont donc pour devoir de bien les représenter!

- 
- Il faut participer à la vie de la maison, bavarder avec ses hôtes et ne pas hésiter à poser des questions (une partie du questionnaire est consacrée à la vie dans la famille d'ailleurs).
  - Nous vous donnerons une fiche de vocabulaire “kit de survie”, pour vous aider à communiquer.



# Pique-nique du 1er jour

- Le premier jour du départ : il faudra penser à préparer un **pique-nique sans boisson** à vos enfants et le mettre dans un petit sac à part ; à ne pas mettre dans le bagage.
- Les autres jours, à midi, le pique-nique sera donné par les familles d'accueil, y compris le dernier jour. Il faudra penser à le prendre le matin.

# Pour communiquer



- Le téléphone fixe : vers l'Espagne, il faut composer le 00 34 + les 9 chiffres du numéro de la famille, ...ainsi que quelques notions d'espagnol pour demander à parler à votre enfant le soir... )  
vers la France , composer le 00 33 puis le numéro sans le 0
- Le téléphone portable (attention cela coûte cher: et si l'on appelle son enfant sur son portable, lui aussi paye!!!)
- Les SMS, c'est plus économique!

# Durant le séjour

- Nous conseillons aux enfants de ne pas apporter d'objets de valeur avec eux, pour éviter les vols (pas de bijoux de valeur, ni trop d'argent liquide...)
- Les MP3, MP4 et téléphones portables sont autorisés dans le car, à condition de ne pas être "audibles" par les autres et d'être rangés lors des visites. Les professeurs n'en seront pas responsables.
- Les sorties, le soir, sans la famille d'accueil sont interdites!!!
- Les règles de vie au collège s'appliquent en voyage scolaire avec quelques nuances, mais les sanctions sont les mêmes...pour chaque manquement au règlement intérieur du collège.
- Le vol, ainsi que la consommation de toute drogue (tabac, alcool, cannabis,...)ou boissons énergisantes de type Red Bull sont strictement interdits . L'élève sera rapatrié aux frais de sa famille pour tout manquement grave.

# Questions de sécurité

- **IMPORTANT**: il faudra veiller à **ne pas laisser un sac sans surveillance**, même pendant un pique-nique ou le temps d'aller aux toilettes ; comme dans toute ville touristique, il y a des pick-pockets qui sévissent. Il est conseillé de tenir son sac en bandoulière, si possible sur le ventre et/ ou la main dessus. De toute façon, **les accompagnateurs ne pourront être tenus responsables d'un vol.**
- D'autre part, **les élèves s'engagent à ne jamais rester seuls** (rester par groupes de 3 ou 4 minimum) ou lors de temps libre.

# Dans le car



- Il est formellement interdit par le code de la route de se détacher et/ou de se déplacer dans le car (moins un point sur la note de comportement): sécurité oblige!
- Le car doit rester propre du début jusqu'au retour en France. Pas de papiers, ni de chewing-gums... Il faudra se plier aux règles établies par le chauffeur! (et sans sourciller!)
- Nous ferons un plan de car : chacun sera donc responsable de sa place dans le car et ne pourra en changer.

# Les groupes et « chefs de groupe »

- On fera 4 groupes de 11-12 élèves avec un élève-capitaine qui comptera les élèves de son groupe à chaque arrêt (et aura 1 point supplémentaire s'il veille à la cohésion du groupe) ; on gagne ainsi du temps et cela permet de responsabiliser un peu les élèves...
- Chacun des accompagnateurs encadrera un groupe.

# Voyage = Liberté(?)

- Attention, ce n'est pas parce que les enfants se retrouvent loin de papa-maman qu'ils doivent faire n'importe quoi!!!
- Nous sanctionnerons si nécessaire et les parents seront prévenus.
- Tabac, alcool, drogues ne sont pas autorisés!!
- Les élèves sont sous la responsabilité TOTALE des accompagnateurs dans la journée (délégation d'autorité) et doivent par conséquent leur obéir.
- Le soir, ils seront sous celle de la famille d'accueil, qui nous informera s'il y a un incident.
- La note de comportement viendra sanctionner ou récompenser l'attitude de chaque élève lors du voyage...

# Les documents administratifs à **EMPORTER**

- La carte d'identité (en cours de validité) ou le passeport (en cours de validité) .
- La carte européenne d'assurance maladie (à demander à votre centre de sécurité sociale).  
**ATTENTION** : ce n'est pas la carte Vitale !
- La sortie de territoire + la photocopie de la pièce d'identité du parent signataire (et éventuellement la photocopie du livret de famille si nom de famille différent).



# Santé

- En cas de traitement médical, nous avertir et faire une photocopie de l'ordonnance du médecin et de l'éventuel PAI ou PAP si ce n'est pas déjà fait.
- Quel(s) traitement(s) ? Pensez à l'emporter.

# A emporter

- Des vêtements adaptés.
- Du linge de toilette (serviettes non fournies!)
- Des chaussures confortables (penser à les imperméabiliser): on marchera beaucoup lors du voyage.
- Des tenues pratiques en quantité raisonnable... Un k-way s'il pleut.
- Une montre pour être toujours à l'heure!
- Un petit sac à dos pour le pique-nique du midi
- Un appareil-photo (avec piles ou chargeur et carte-mémoire)
- Stylos, petit carnet pour prendre des notes et pourquoi pas un petit dictionnaire bilingue.
- Le dossier (carnet de voyage) à avoir dans le sac à dos

**Voilà!**  
**Tout est dit ou presque !**

Vous retrouvez toutes ces informations sur le site du collège

Si vous avez des questions...

Et si vous n'en avez pas alors **bonne soirée...**